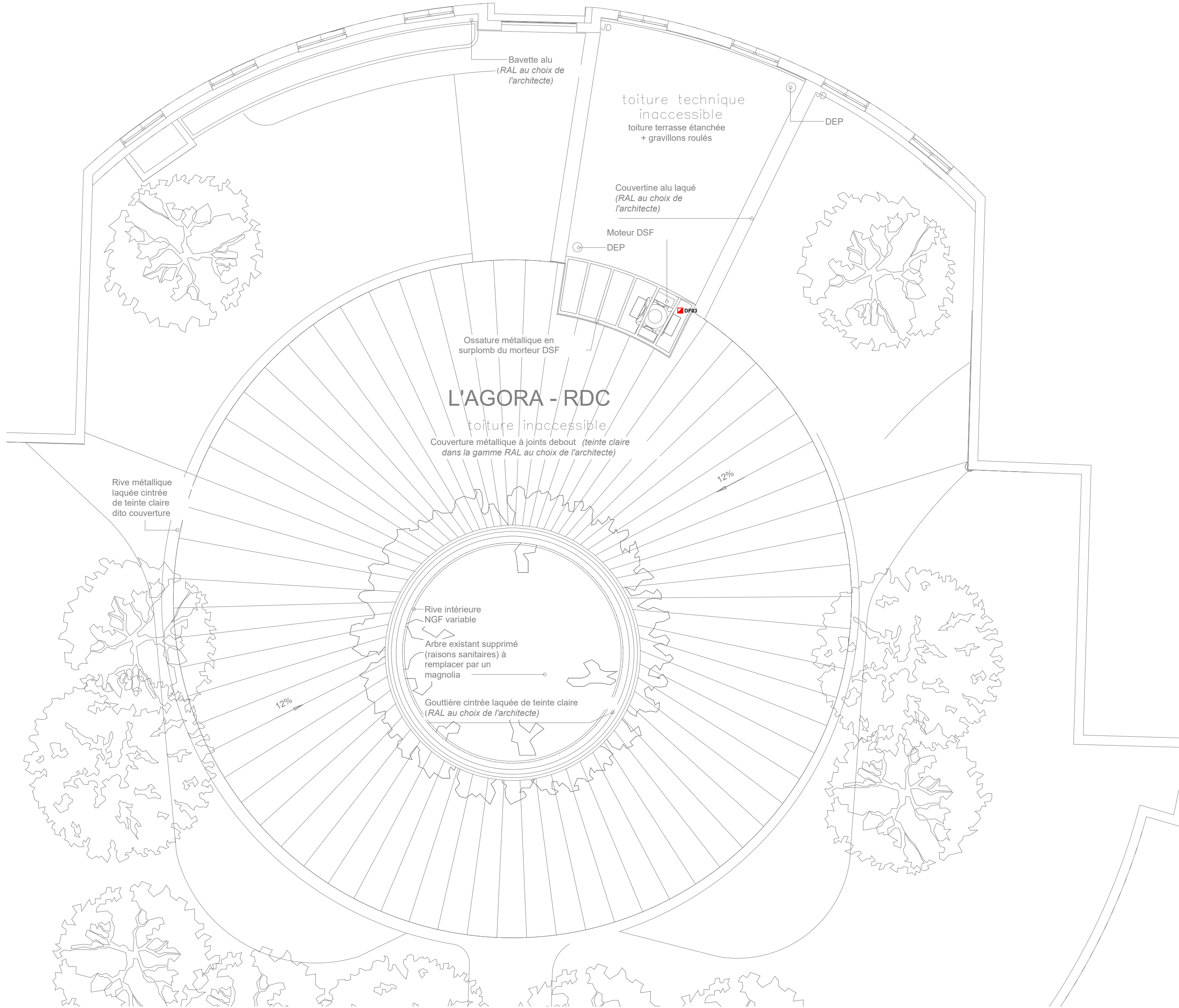
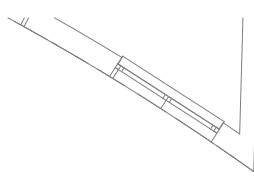


1/20



dépot













































SANIT.

LINGE PROPRE

MENAGE

SALON

LEGENDE

	PLAFONNIER ETANCHE		BLOC AUTONOME DE BALISAGE ETANCHE
	TUBE ETANCHE - LED + MODULE DETECTION DE PRESENCE		BLOC BEAS + BAEH
	SPOT ENCASTRE		BLOC BEAS + BAEH EN DRAPEAU
	DOWNLIGHT 15.5W- LED		BLOC AUTONOME D'AMBIANCE
	LUMINAIRE TÊTE DE LIT - LED		BLOC PORTATIF
	ENCASTRE 600x600		TABLAEU ELECTRIQUE / TABLEAU DE COMMANDE ECLAIRAGE
	HUBLOT LED ANTI VANDAL DETECTION		ARRÊT D'URGENCE
	REGLETTE LED AVEC PRISE INTÉGRÉ		ATTENTE ELECTRIQUE
	DOWNLIGHT SAILLIE - LED		CENTRALE ALARME INCENDIE
	VEILLEUSE NOCTURNE - LED		REPÉTITEUR S.S.I.
	PROJECTEUR - LED		DECLENCHEUR MANUEL
	ARRÊT D'URGENCE		DEVEROILLAGE PORTE
	INTERRUPTEUR S.A. - ENCASTRE		DETECTEUR OPTIQUE DE FUMÉE
	INTERRUPTEUR V. ET V. - ENCASTRE		ALARME GENERALE SELECTIVE ALARME INCENDIE
	BOUTON POUSSOIR LUMINEUX - ENCASTRE		ASSERVISSEMENT POUR PORTE ASSERVIE OUVERTE / FERMEE
	INTERRUPTEUR S.A. - ETANCHE ENCASTRE		ALIMENTATION CLAPET COUPE-FEU
	INTERRUPTEUR V. ET V. - ETANCHE ENCASTRE		ASSERVISSEMENT EXTRACTION / AMENEE D'AIR
	BOUTON POUSSOIR LUMINEUX - ETANCHE ENCASTRE		
	INTERRUPTEUR S.A. - ETANCHE SAILLIE		LAMPE FLASH
	INTERRUPTEUR V. ET V. - ETANCHE SAILLIE		INDICATEUR D'ACTION
	BOUTON POUSSOIR LUMINEUX - ETANCHE SAILLIE		CENTRALE CONTROLE D'ACCES
	DETECTEUR DE PRESENCE 180° ETANCHE		LECTEUR DE BADGE DEVEROILLAGE PORTE - CONTROLE D'ACCES
	DETECTEUR DE PRESENCE 360° CIRCULATION		PLATINE D'APPEL - ESPACE D'ATTENTE SECURISE
	DETECTEUR DE PRESENCE ET LUMINOSITE 360°		VIDEOPHONE POSTE EXTERIEUR
	INTERRUPTEUR VARIATEUR DE LUMIERE		VIDEOPHONE POSTE INTERIEUR
	BOUTON DE COMMANDE DES VOLET-ROULANT		CONTACT CFA
	PRISE DE COURANT 2x10'16A+1° - ENCASTREE		PRISE LIAISON HDMI
	PRISE DE COURANT 2x10'16A+1° - ETANCHE ENCASTRE		PRISE TV
	PRISE DE COURANT 2x10'16A+1° - ETANCHE SAILLIE		PRISE RJ45
	PRISE DE COURANT 2x10'16A+1° - DETROMPEUR + DETROMPEUR		PRISE RJ45 ETANCHE / SAILLIE
			CHEMIN DE CABLES COURANTS FORTS CHEMIN DE CABLES COURANTS FAIBLES
			PLINTHE PVC 2 COMPARTIMENTS

cba
architectes

9, rue Le Nôtre - CS 70502 -
75005 ROUEN CEDEX
Tél. 02 35 10 44 44
secretariat@cbarchitectes.fr
Contact :
julien.merceron@cbarchitectes.fr
magdalena.tukowska@cbarchitectes.fr

unhi
Urbanisme • Hail tsaluk

39, rue des Vignoles
75002 Paris
Tél. 01 53 17 91 00
www.unhi.fr
Contact :
m.tuong@unhi.fr
b.bazelle@unhi.fr

ARCHITECTE MANDATAIRE

ARCHITECTE CO-TRAITANT

PROJET

Reconstruction du SMR et Restructuration de l'EHPAD au Centre Hospitalier Durécu-Lavoisier de Darnétal

ADRESSE : 116, rue Louis Pasteur 76160 Darnétal

CLIENT



MOA : Centre Hospitalier Durécu-Lavoisier de Darnétal
ADRESSE : 116, rue Louis Pasteur, BP18, 76160 Darnétal

Contact :
e-mail : denis.renaud@chdl-darnetal.fr
Tél. : 02 32 12 32 34

AMO : SAS A2MO - Agence de Rennes
ADRESSE : Tour Alma, 5 rue du Bosphore - 35200 Rennes

Contact :
e-mail : c.delaunay@a2mo.fr
Tél. : 06 46 80 16 79

OPC : SOENEN COORDINATION
ADRESSE : 322 Boulevard des Belles-Portes,
14200 Herouville Saint Clair

Contact :
e-mail : contact@soenencoordination.fr
Tél. : David DUDOUT - 06 61 32 01 53
Tél. : Alexandre JACQUES - 06 74 62 66 27

24-2380

PHASE : **DCE**
Lot n°13 - ELECTRICITE COURANTS FORTS ET FAIBLES
TOITURE

DATE : 11/07/2025
NUMERO : **EL-07**
EACHELLE : 1/100e

BUREAUX D'ETUDES

ECONOMISTE : SOGETI
ADRESSE : 387, rue des Champs - BP 509 - 76235 Bois-Guillaume Cedex
Tél. 02 35 59 49 39 CONTACT : benjamin.roye@sogel-ingeniere.fr
BET FLUIDES / CFA : SOGETI
ADRESSE : 387, rue des Champs - BP 509 - 76235 Bois-Guillaume Cedex
Tél. 02 35 59 49 39 CONTACT : remi.gacoin@sogel-ingeniere.fr - Tél. : 06 32 65 58 41
BET STRUCTURE : KUBE
ADRESSE : 387, rue des Champs - 76230 Bois-Guillaume
Tél. 02 35 59 35 03 CONTACT : francois.kuentz@kubestructure.fr - Tél. : 06 31 97 40 37
BET ACOUSTIQUE : DUCLOS Coralle
ADRESSE : 14 A, rue du Général de Gaulle, 76240 Belbeuf
Tél. 02 34 34 00 12 CONTACT : coralie@del-duclos.fr
PAYSAGISTE : ATELIER ESPACE LIBRE
ADRESSE : 27 Rue de Verdun, 76240 Bonsecours
Tél. 02 35 61 00 18 CONTACT : atelier@espace-libre.fr / amaulay@espace-libre.fr

CONTROLE

BUREAU DE CONTROLE : SOCOPEC
ADRESSE : 97 rue François Jacob, 76230 Isneauville
Tél. 02 32 19 61 05 CONTACT : eric.morini@socotec.com
CSPS : VERITAS (Agence Harfleur)
ADRESSE : 2 rue Paul Verlaine, 76700 HARFLEUR
Tél. 06 01 66 54 65 CONTACT : yohann.martin@bureauveritas.com
CSSI : NAMIXIS
ADRESSE : Horizon 2000, Immeuble Mach 6, avenue des Hauts-Grigneux, 76420 Bihorel-les-Rouen
Tél. 02 32 91 79 29 CONTACT : jerome.duhamel@groupesystas.com

NUM OPERATION	EMETTEUR	LOT	TYPE	BAT	NIVEAU	INDICE
23-2380	SOG	ELE	PLN	AGO	TT	00